



# Rambolitrain

## Musée du train miniature

à Rambouillet  
4 place Jeanne d'Arc  
**Guide de visite**  
En Facile A Lire et à Comprendre





J'entre dans la cour du musée.  
Je monte l'escalier.  
J'entre dans le musée.




Je vais à droite à l'accueil. →  
Si je reçois l'AAH, je montre un justificatif  
pour payer moins cher.  
Dans le musée, il y a 2 étages.  
Il n'y a pas d'ascenseur.  
Je monte au 1er étage.

# Ma visite

Quand je vois un numéro dans mon livret **1**,  
je le cherche dans la vitrine.  
Je trouve des explications dans mon livret.



Quand je vois , je peux faire marcher un train.

# 1

Je suis au 1er étage.

Je vais voir la vitrine à droite, sous la télévision.

Elle montre le transport au fil des années.

En haut à droite, sur la 1ère étagère,  
je vois des voitures tirées par des chevaux.  
Ce sont des diligences.

Sur l'étagère en-dessous, je cherche ce train jouet.



Il ressemble aux plus vieux trains.

Je regarde ce train :

- à gauche, c'est la locomotive qui tire le train.

Elle marche à la vapeur.

La vapeur sort de l'eau bouillante.

Le charbon brûle pour chauffer l'eau.

Le charbon est une pierre noire.

- Je vois aussi 2 voitures noires et jaunes :  
elles ressemblent aux diligences.


- Derrière, je vois 2 voitures sans toit.

S'il pleut, les voyageurs sont mouillés !



1

En dessous, je regarde ce jouet.



Ce jouet représente la 1ère locomotive à vapeur.  
Elle a roulé en Angleterre il y a longtemps : en 1825.



Au-dessus de la vitrine, il y a une télévision.  
Je peux regarder la vidéo :  
« Le train, un jouet pas comme les autres »,  
Je vois les différentes façons de jouer au train.

2

Je vais vers la vitrine 2 à ma gauche.  
Je cherche ce jouet.



C'est un train à traîner comme celui montré dans la vidéo.  
L'enfant le tire avec une ficelle.  
C'est un jouet pour les enfants des familles riches.  
Il est fabriqué en fer comme les boîtes de conserves.  
Dans la même vitrine, je cherche ce jouet.



C'est un train à vapeur  
comme celui que j'ai vu dans la vidéo.  
Il est très lourd,  
il est fait en métal : du bronze et du laiton.


3

Je me retourne.  
Je suis devant la vitrine 3.  
Elle est très grande.  
Il y a des trains-jouets  
et des objets pour jouer avec les trains.  
Je vois des lampadaires.  
Ils servent à éclairer les trajets.  
Je cherche cette locomotive verte.



On l'appelait la Crocodile : elle ressemble à cet animal.



Je continue sur ma gauche.   
Je cherche une grande gare.  
Elle est très colorée.  
Elle a été peinte à la main.  
Je vois plein de petits personnages.



J'entre dans le couloir.


Les vitrines représentent des magasins de jouets à Paris.

Je regarde la vitrine rouge à gauche.

Je cherche ce train à droite dans la vitrine.

Le nom de ce petit train-jouet est JEP Mignon.

Il fonctionne comme les vrais trains électriques avec une caténaire et un pantographe.



J'anime la vitrine en appuyant sur le bouton blanc.

Ce train roule sur des rails grâce à l'électricité.

J'entends un bruit de sonnerie quand le train passe près de la gare.



J'avance dans le couloir.  
Je regarde la vitrine rouge d'à côté.



J'anime cette vitrine en appuyant sur le bouton blanc.  
Un train roule sur des rails.  
Je peux voir dans le wagon une marchandise spéciale :  
des billes !

Tous ces objets sont très colorés.  
Je vois tout ce qui est dans la réalité :  
le champ avec les vaches, les arbres, les bagages...




Les fabricants de jouets font aussi des personnages  
pour les mettre dans les trains ou dans les décors.  
Certains personnages sont connus.  
C'est le cas de Bécassine.  
Elle se trouve devant la gare.

Je me retourne et je regarde  
la vitrine verte.  
Il y a un chasse-neige.  
Il est poussé par une locomotive.  
Son hélice repousse la neige.



6

Je poursuis ma visite vers la gauche.   
 Dans la 2ème vitrine à gauche,  
 je vois la gare de Rambouillet, où je suis.  
 C'était la gare quand elle a été construite.



Aujourd'hui, elle est différente.



Dans cette vitrine, je vois aussi le blason de la ville de Rambouillet.

À gauche, c'est le blason des anciens seigneurs.

À droite, je vois le cerf et le chêne de la forêt,  
 et l'agneau de la Bergerie nationale.

Au centre, le petit blason bleu avec 3 fleurs de lys et un trait rouge montre que le fils du roi de France a été le seigneur de Rambouillet.



Je vais dans la salle suivante.



Ici, tous les jouets sont de la marque JOUEF.

Ils étaient fabriqués en plastique.

Ces jouets sont moins chers que ceux fabriqués en métal.

À ma droite, je peux voir le premier TGV. 

TGV veut dire : Train à Grande Vitesse.

Je ne peux pas le louper, il est tout orange !



À ma gauche, il y a une télévision. 

Je peux regarder la vidéo.

Ces 2 trains ont battu des records de vitesse.

Je cherche ces wagons dans la vitrine en-dessous de la télévision.



Les enfants pouvaient changer les chargements de leurs wagons-marchandises.

Les plaquettes imitent le bois ou le charbon.



Je cherche ce train étonnant : c'est une Micheline.  
Il roule sur des pneus comme les voitures.  
Il ressemble à une voiture !  
Ce train a été inventé par le fabricant de pneus Michelin.  
Il était plus confortable pour les voyageurs.



Les toilettes sont derrière moi  
à coté de ce dessin.

Je monte au 2ème étage par l'escalier.

Je vois une très grande maquette.  
C'est un réseau : des rails traversent le paysage.  
Tout a été fait à la main : c'est très fragile.  
Il est interdit de toucher à la maquette :  
les trains, les rails et les décors.



Il y a différents paysages.  
Je cherche :

Un paysage de montagne



Les rues de Paris



La gare de l'Est à Paris



Je voyage sans quitter Rambouillet.

Ceci est une station de métro.  
Je peux la trouver dans le décor.



Le métro est aussi un train.





Je cherche les personnages amusants.  
Tintin et Milou attendent le train à la gare.



Obélix charge un camion.



Je vois une otarie dans la poissonnerie Chapelle  
à Rambouillet.





Ce livret d'aide à la visite a été réalisé par l'équipe du musée Rambolitrain,

### Remerciements à

- Danielle Dépaux – Unapei, Référente accessibilité, experte en Falc
- Les relecteurs: CAJ la Cascade – Hestia 78 : François, Marc, Gauthier, Francisco, Skott et leurs éducatrices Eléonore et Lou-Hann

Donnez-nous votre avis sur ce livret :

- À la personne de l'accueil
- Par mail à [musee.rambolitrain@rambouillet.fr](mailto:musee.rambolitrain@rambouillet.fr)



**musée de France**



Crédits photos : Musée Rambolitrain

Musée Rambolitrain  
4 place Jeanne d'Arc  
78120 Rambouillet  
Ouvert du mercredi au dimanche  
de 10h à 12h puis de 14h à 17h30

tél : 01 75 03 44 60  
Mail:  
[musee.rambolitrain@rambouillet.fr](mailto:musee.rambolitrain@rambouillet.fr)  
site internet : [www.rambolitrain.com](http://www.rambolitrain.com)  
ou sur [accessible.net](http://accessible.net)